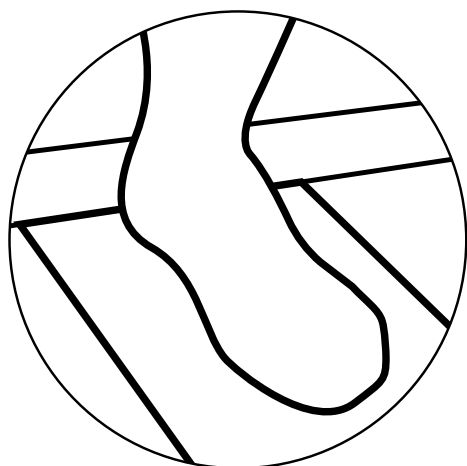


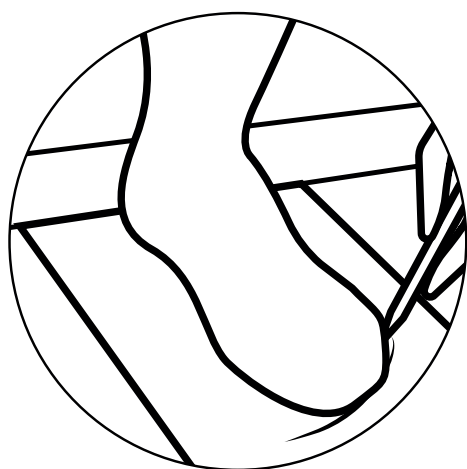
## GUIDA ALLE TAGLIE COME CALCOLARE LA MISURA DEL TUO PIEDE

Comunicaci la misura del piede aggiungendo minimo 1 cm in più e ti diremo la tua taglia.



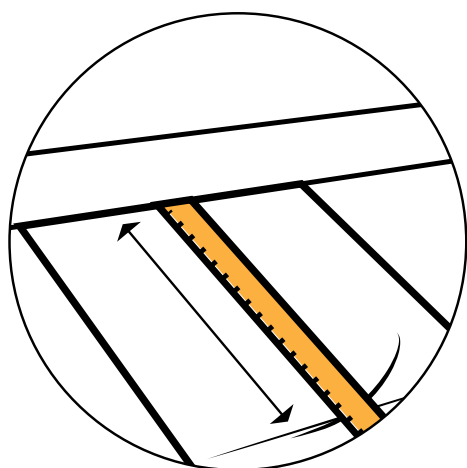
### Fase 1

Appoggia un foglio A4 vicino ad un muro e metti il piede sopra mantenendo il tallone aderente alla parete.



### Fase 2

Con una matita posta a 90° traccia una linea retta all' estremità dell' alluce.



### Fase 3

Con il metro misura il segno tracciato e scegli la misura più lunga in cm.

**TABELLA DI RIFERIMENTO  
CALZATURE DONNA - UOMO**

<b>DONNA cm</b>	<b>IT</b>	<b>UOMO cm</b>	<b>IT</b>
<b>23,0</b>	<b>35</b>	<b>28,3</b>	<b>40</b>
<b>23,5</b>	<b>36</b>	<b>28,5</b>	<b>41</b>
<b>24,33</b>	<b>37</b>	<b>29,2</b>	<b>42</b>
<b>25,0</b>	<b>38</b>	<b>29,9</b>	<b>43</b>
<b>25,66</b>	<b>39</b>	<b>30,5</b>	<b>44</b>
<b>26,32</b>	<b>40</b>	<b>31,2</b>	<b>45</b>
<b>27,0</b>	<b>41</b>	<b>31,9</b>	<b>46</b>